







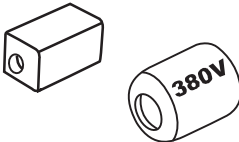
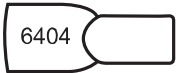
# B10

## Diverse Kennzeichnungsartikel



# Verschieden Kennzeichnungen aus Kunststoff



Seiten	B10/1	B10/2
Bezeichnung	<b>Kabelendhülsen</b>	<b>Bedruckte Isolierkappen für genormte Flachstecker</b>
		
Materialien	Schlagfestes Polystyrol	Weich PVC
Gebrauchs-temperaturen	-30 bis +70°C	-25 bis +75°C
Eigenschaften	Halogenfrei	-
Für Kabel	2,5 bis 16 mm <sup>2</sup>	Ø 2,8 bis 5 mm
Standardfarben	weiss - blau - grün - gelb rot - schwarz - grau - lila	weiss- blau - grün - gelb - orange - braun - rot - violett schwarz - transparent - grau - el- fenbein

# Kabelendhülsen

## ER zylindrisch und EC viereckig unbedruckt




SES



### ER - EC

**Material:** Polystyrol schlagfest  
**Gebrauchstemperaturen:** -30 bis +70°C  
**Reissdehnung:** 45 %  
**Reissfestigkeit:** 30 MPa

**Anwendung:**  
 ER und EC Kabelendhülsen erlauben sowohl einen Abschluss, Isolation als auch Kennzeichnung der Leiter, sei es durch Farbe oder Bezeichnung mittels Zahlen oder Buchstaben.



Bestellbeispiel:

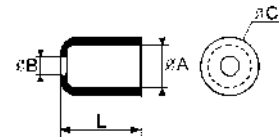
Code Gruppe	Detail Artikel	Code Farbe
0126	x x x x	x x x

Standardfarben:

001	002	003	004	007	010	013	017
weiss	blau	grün	gelb	rot	schwarz	grau	lila

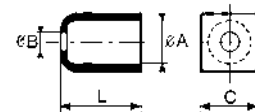
### • Zylindrische Kabelendhülsen ER unbedruckt

Typ	Art. Nr.	für Drähte		Abmessungen (mm)			L	500
		mm <sup>2</sup>	Ø A	Ø B	Ø C			
ER - 38	0126 0001 ***	2,5	3,8	2,2	5,3	10	500	
ER - 45	0126 0002 ***	4	4,5	2,7	6	10	500	
ER - 48	0126 0003 ***	2,5	4,8	2,2	6,3	10	500	
ER - 50	0126 0004 ***	4	5	2,7	6,5	10	500	
ER - 51	0126 0005 ***	6	5,1	3,3	6,6	10	500	
ER - 60	0126 0006 ***	6	6	3,3	7,5	12	500	
ER - 65	0126 0007 ***	10	6,5	4	8	12	500	
ER - 80	0126 0008 ***	16	8	5	10	12	500	
ER - 95	0126 0009 ***	16	9,5	6	12	14	500	



### • Viereckige Kabelendhülsen EC unbedruckt

Typ	Art. Nr.	für Drähte		Abmessungen (mm)			L	500
		mm <sup>2</sup>	Ø A	Ø B	Ø C			
EC - 42	0126 0021 ***	2,5	4,2	2,2	6	12	500	
EC - 52	0126 0022 ***	4	5,1	2,7	7	12	500	
EC - 61	0126 0023 ***	6	6	3,3	8	12	500	



# Kabelendhülsen

## ER zylindrisch und EC viereckig bedruckt



SES




### ER - EC

**Material:** Polystyrol schlagfest  
**Gebrauchstemperaturen:** -30 bis +70°C  
**Reissdehnung:** 45 %  
**Reissfestigkeit:** 30 MPa

**Anwendung:**  
 ER und EC Kabelendhülsen erlauben sowohl einen Abschluss, Isolation als auch Kennzeichnung der Leiter, sei es durch Farbe oder Bezeichnung mittels Zahlen oder Buchstaben.

Beschriftung auf Anfrage: alphanumerische Zeichen, Symbole (kontaktieren Sie uns).




Bestellbeispiel:

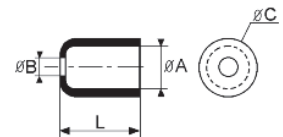
Code Gruppe	Detail Artikel	Code Farbe
0356	xxxxx	xxxxx

Standardfarben:


001	002	003	004	007	010	013	017
weiss	blau	grün	gelb	rot	schwarz	grau	lila

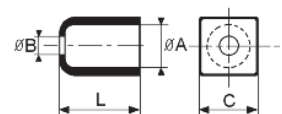
### • Zylindrische Kabelendhülsen ER bedruckt

Typ	Art. Nr.		für Drähte mm <sup>2</sup>	Abmessungen (mm)			L	
	Druck 1-Seitig	Druck 2-Seitig		Ø A	Ø B	Ø C		
ER - 38 imp	0356 0011 ***	0356 0031 ***	2,5	3,8	2,2	5,3	10	250
ER - 45 imp	0356 0012 ***	0356 0032 ***	4	4,5	2,7	6	10	250
ER - 48 imp	0356 0013 ***	0356 0033 ***	2,5	4,8	2,2	6,3	10	250
ER - 50 imp	0356 0014 ***	0356 0034 ***	4	5	2,7	6,5	10	250
ER - 51 imp	0356 0015 ***	0356 0035 ***	6	5,1	3,3	6,6	10	250
ER - 60 imp	0356 0016 ***	0356 0036 ***	6	6	3,3	7,5	12	250
ER - 65 imp	0356 0017 ***	0356 0037 ***	10	6,5	4	8	12	250
ER - 80 imp	0356 0018 ***	0356 0038 ***	16	8	5	10	12	250
ER - 95 imp	0356 0019 ***	0356 0039 ***	16	9,5	6	12	14	250



### • Viereckige Kabelendhülsen EC 4-seitig bedruckt


Typ	Art. Nr. 4-seitig bedruckt	für Drähte mm <sup>2</sup>	Abmessungen (mm)			L	
			Ø A	Ø B	C		
EC - 42 imp	0356 0051 ***	2,5	4,2	2,2	6	12	250
EC - 52 imp	0356 0052 ***	4	5,1	2,7	7	12	250
EC - 61 imp	0356 0053 ***	6	6	3,3	8	12	250





**Bedruckte Isolierkappen**

**Material:** PVC  
**Gebrauchstemperaturen:** -25 bis +75°C  
**Härte Shore A:** 70 ±5  
**Reissdehnung:** 350%  
**Durchschlagfestigkeit:** >20 kV/mm  
**Flammwidrigkeit:** HB UL94  
**Anwendung:** für die Isolierung und die Kennzeichnung von Steckverbindern.  
**Mindestmenge:** 250 Stück pro Typ und Druck.  
 Einseitiger Druck, 1 oder 2 Zeichen.



Standardfarben:

001	002	003	004	005	006	007	008	010	011	013
weiss	blau	grün	gelb	orange	braun	rot	violett	schwarz	transparent	grau

Bestellbeispiel:

Code Gruppe	Detail Artikel	Code Farbe
03540	xxxxxx	xxxxx

Typ	Art. Nr.	für Stecker	Kabel-Ø mm	Länge der Isolierkappe mm
<b>• Isolierkappen für weibliche Stecker</b>				
B - 3 PVC-IM	0354 0016 ***	2,8	2,8	5,5
B - 4 PVC-IM	0354 0047 ***	4,8	3,2	7
B - 5 PVC-IM	0354 0013 ***	5 AMP®	4,5	8
B - 6 PVC-IM	0354 0011 ***	6,3	3,6	8
BE - 6 PVC-IM	0354 0015 ***	6,3 rechtwinklig	3,6	13,7
<b>• Isolierkappen für männliche Stecker</b>				
BW - 6 PVC-IM	0354 0012 ***	6,3	3,6	5,5
BF - 6 PVC-IM	0354 0048 ***	6,3	3,6	11

Erhältlich auf Anfrage:  
 - Zweiseitiger Druck  
 - Druck von 3 oder 4 Zeichen  
 - Andere Qualität (PE oder PA)

Bitte wenden Sie sich an unseren technischen Dienst.

A22/30 Technische Zeichnungen    D6/3-02 Clips

